



**INFORME ANUAL DE MONITOREO
CONTENIDO DE HUMEDAD DEL SUELO 2012.
ANEXO I ESTADO VITAL DE LA VEGETACIÓN.
CAMPAÑAS AÑO 2012**



**PLAN DE SEGUIMIENTO AMBIENTAL
SALAR DE ATACAMA.**

PROYECTO CAMBIOS Y MEJORAS DE LA OPERACIÓN
MINERA EN EL SALAR DE ATACAMA II REGIÓN.
SEPTIEMBRE 2013

Campañas Enero, Abril, Julio Y Octubre 2012

geobiota 

SQM05800-INF-REV-0

I ESTADO VITAL DE LA VEGETACIÓN

A continuación se presentan los resultados de las mediciones de altura, copa verde, vigor y fenología de los ejemplares seleccionados en las 18 parcelas de monitoreo para cada una de las cuatro campañas realizadas durante el año 2012, los registros son acompañados de una fotografía de la parcela donde se realizó el muestreo.

I.1 Resultados de la campaña de enero de 2012

**TABLA I.1-1
ALTURA, COPA VERDE, VIGOR Y FENOLOGIA DE EJEMPLARES
DEL PUNTO DE MONITOREO 1027**

CÓD.	ESPECIE	ALTURA (CM)	COPA VERDE (%)	VIGOR	FENOLOGÍA
1027A	<i>Distichlis spicata</i>	10	75-100	Normal	Crecimiento vegetativo y floración
1027B	<i>Nitrophilla atacamensis</i>	15	75-100	Normal	Crecimiento vegetativo



**TABLA I.1-2
ALTURA, COPA VERDE, VIGOR Y FENOLOGIA DE EJEMPLARES
DEL PUNTO DE MUESTREO L7-7**

CÓD.	ESPECIE	ALTURA (CM)	COPA VERDE (%)	VIGOR	FENOLOGÍA
L7-7A	<i>Juncus balticus</i>	30	Menor a 5	Normal	Crecimiento vegetativo
L7-7B	<i>Nitrophilla atacamensis</i>	10	75-100	Normal	Crecimiento vegetativo




TABLA I.1-3
ALTURA, COPA VERDE, VIGOR Y FENOLOGIA DE EJEMPLARES
DEL PUNTO DE MUESTREO L7-14

CÓD.	ESPECIE	ALTURA (CM)	COPA VERDE (%)	VIGOR	FENOLOGÍA
L7-14A	<i>Tessaria absinthioides</i>	-	0	-	Senescente
L7-14B	<i>Tessaria absinthioides</i>	28	5-25	Normal	Crecimiento vegetativo
L7-14C	<i>Tessaria absinthioides</i>	38	25-50	Normal	Crecimiento vegetativo
L7-14D	<i>Tessaria absinthioides</i>	34	5-25	Normal	Crecimiento vegetativo
L7-14E	<i>Tessaria absinthioides</i>	-	0	-	Senescente
L7-14F	<i>Tessaria absinthioides</i>	60	5-25	Normal	Crecimiento vegetativo y floración
L7-14G	<i>Tessaria absinthioides</i>	40	25-50	Normal	Crecimiento vegetativo
L7-14H	<i>Tessaria absinthioides</i>	60	50-75	Normal	Crecimiento vegetativo y floración
L7-14I	<i>Tessaria absinthioides</i>	17	Menor a 5	Normal	Crecimiento vegetativo
L7-14J	<i>Tessaria absinthioides</i>	53	25-50	Normal	Crecimiento vegetativo
L7-14K	<i>Distichlis spicata</i>	-	0	-	Senescente



TABLA I.1-4
ALTURA, COPA VERDE, VIGOR Y FENOLOGIA DE EJEMPLARES
DEL PUNTO DE MONITOREO L1-3

CÓD.	ESPECIE	ALTURA (CM)	COPA VERDE (%)	VIGOR	FENOLOGÍA
L1-3A	<i>Atriplex atacamensis</i>	23	50-75	Normal	Crecimiento vegetativo y floración
L1-3B	<i>Atriplex atacamensis</i>	64	25-50	Normal	Crecimiento vegetativo
L1-3C	<i>Atriplex atacamensis</i>	117	50-75	Normal	Crecimiento vegetativo



TABLA I.1-5
ALTURA, COPA VERDE, VIGOR Y FENOLOGIA DE EJEMPLARES
DEL PUNTO DE MONITOREO L2-26

CÓD.	ESPECIE	ALTURA (CM)	COPA VERDE (%)	VIGOR	FENOLOGÍA
L2-26A	<i>Tessaria absinthioides</i>	31	25-50	Normal	Crecimiento vegetativo
L2-26B	<i>Tessaria absinthioides</i>	-	0	-	Senescente
L2-26C	<i>Tessaria absinthioides</i>	31	75-100	Normal	Crecimiento vegetativo
L2-26D	<i>Tessaria absinthioides</i>	-	0	-	Senescente
L2-26E	<i>Tessaria absinthioides</i>	64	25-50	Normal	Crecimiento vegetativo
L2-26F	<i>Tessaria absinthioides</i>	63	50-75	Normal	Crecimiento vegetativo
L2-26G	<i>Tessaria absinthioides</i>	-	0	-	Senescente
L2-26H	<i>Tessaria absinthioides</i>	-	0	-	Senescente
L2-26I	<i>Tessaria absinthioides</i>	80	25-50	Normal	Crecimiento vegetativo
L2-26J	<i>Tessaria absinthioides</i>	-	0	-	Senescente



TABLA I.1-6
ALTURA, COPA VERDE, VIGOR Y FENOLOGIA DE EJEMPLARES
DEL PUNTO DE MONITOREO 2-25

CÓD.	ESPECIE	ALTURA (CM)	COPA VERDE (%)	VIGOR	FENOLOGÍA
L2-25A	<i>Distichlis spicata</i>	10	5-25	Normal	Crecimiento vegetativo
L2-25B	<i>Atriplex atacamensis</i>	60	75-100	Normal	Crecimiento vegetativo
L2-25C	<i>Atriplex atacamensis</i>	75	75-100	Normal	Crecimiento vegetativo



TABLA I.1-7
ALTURA, COPA VERDE, VIGOR Y FENOLOGIA DE EJEMPLARES
DEL PUNTO DE MONITOREO L2-4

CÓD.	ESPECIE	ALTURA (CM)	COPA VERDE (%)	VIGOR	FENOLOGÍA
L2-4A	<i>Atriplex atacamensis</i>	140	75-100	Normal	Crecimiento vegetativo y floración
L2-4B	<i>Atriplex atacamensis</i>	130	75-100	Normal	Crecimiento vegetativo y floración
L2-4C	<i>Tessaria absinthioides</i>	-	0	-	Senescente
L2-4D	<i>Tessaria absinthioides</i>	-	0	-	Senescente
L2-4E	<i>Tessaria absinthioides</i>	98	25-50	Normal	Crecimiento vegetativo y floración
L2-4F	<i>Tessaria absinthioides</i>	79	50-75	Normal	Crecimiento vegetativo y floración
L2-4G	<i>Tessaria absinthioides</i>	94	50-75	Normal	Crecimiento vegetativo y floración
L2-4H	<i>Tessaria absinthioides</i>	-	0	-	Senescente



TABLA I.1-8
ALTURA, COPA VERDE, VIGOR Y FENOLOGIA DE EJEMPLARES
DEL PUNTO DE MONITOREO L2-28

CÓD.	ESPECIE	ALTURA (CM)	COPA VERDE (%)	VIGOR	FENOLOGÍA
L2-28A	<i>Tessaria absinthioides</i>	76	75-100	Vigoroso	Crecimiento vegetativo
L2-28B	<i>Tessaria absinthioides</i>	66	5-25	Normal	Crecimiento vegetativo
L2-28C	<i>Tessaria absinthioides</i>	81	5-25	Normal	Crecimiento vegetativo
L2-28D	<i>Tessaria absinthioides</i>	70	25-50	Normal	Crecimiento vegetativo
L2-28E	<i>Tessaria absinthioides</i>	-	0	-	Senescente
L2-28F	<i>Tessaria absinthioides</i>	-	0	-	Senescente
L2-28G	<i>Tessaria absinthioides</i>	66	50-75	Normal	Crecimiento vegetativo
L2-28H	<i>Tessaria absinthioides</i>	67	5-25	Normal	Crecimiento vegetativo y floración



TABLA I.1-8
ALTURA, COPA VERDE, VIGOR Y FENOLOGIA DE EJEMPLARES
DEL PUNTO DE MONITOREO L2-28

CÓD.	ESPECIE	ALTURA (CM)	COPA VERDE (%)	VIGOR	FENOLOGÍA
L2-28I	<i>Tessaria absinthioides</i>	80	50-75	Normal	Crecimiento vegetativo y floración
L2-28J	<i>Tessaria absinthioides</i>	74	5-25	Normal	Crecimiento vegetativo y floración
L2-28K	<i>Scirpus americanus*</i>	-	-	-	-

*Individuo arrancado

TABLA I.1-9
ALTURA, COPA VERDE, VIGOR Y FENOLOGIA DE EJEMPLARES
DEL PUNTO DE MONITOREO L2-27

CÓD.	ESPECIE	ALTURA (CM)	COPA VERDE (%)	VIGOR	FENOLOGÍA
L2-27A	<i>Tessaria absinthioides</i>	80	5-25	Normal	Crecimiento vegetativo
L2-27B	<i>Tessaria absinthioides</i>	66	5-25	Vigoroso	Crecimiento vegetativo y floración
L2-27C	<i>Tessaria absinthioides</i>	82	25-50	Normal	Crecimiento vegetativo y floración
L2-27D	<i>Tessaria absinthioides</i>	76	25-50	Normal	Crecimiento vegetativo
L2-27E	<i>Tessaria absinthioides</i>	94	25-50	Normal	Crecimiento vegetativo y floración
L2-27F	<i>Tessaria absinthioides</i>	80	5-25	Normal	Crecimiento vegetativo
L2-27G	<i>Tessaria absinthioides</i>	22	5-25	Normal	Crecimiento vegetativo
L2-27H	<i>Tessaria absinthioides</i>	122	25-50	Normal	Crecimiento vegetativo
L2-27I	<i>Tessaria absinthioides</i>	79	5-25	Normal	Crecimiento vegetativo
L2-27J	<i>Tessaria absinthioides</i>	45	5-25	Débil	Crecimiento vegetativo
L2-27k	<i>Distichlis spicata</i>	-	0	-	Senescente



TABLA I.1-10
ALTURA, COPA VERDE, VIGOR Y FENOLOGIA DE EJEMPLARES
DEL PUNTO DE MONITOREO L3-15

CÓD.	ESPECIE	ALTURA (CM)	COPA VERDE (%)	VIGOR	FENOLOGÍA
L3-15A	<i>Tessaria absinthioides</i>	117	5-25	Vigoroso	Crecimiento vegetativo
L3-15B	<i>Tessaria absinthioides</i>	143	25-50	Normal	Crecimiento vegetativo y floración
L3-15C	<i>Tessaria absinthioides</i>	-	0	-	Senescente
L3-15D	<i>Tessaria absinthioides</i>	45	5-25	Vigoroso	Crecimiento vegetativo
L3-15E	<i>Tessaria absinthioides</i>	-	0	-	Senescente
L3-15F	<i>Tessaria absinthioides</i>	95	25-50	Vigoroso	Crecimiento vegetativo y floración
L3-15G	<i>Tessaria absinthioides</i>	-	0	-	Senescente
L3-15H	<i>Tessaria absinthioides</i>	127	25-50	Vigoroso	Crecimiento vegetativo y floración
L3-15I	<i>Tessaria absinthioides</i>	-	0	-	Senescente
L3-15J	<i>Tessaria absinthioides</i>	-	0	-	Senescente



TABLA I.1-11
ALTURA, COPA VERDE, VIGOR Y FENOLOGIA DE EJEMPLARES
DEL PUNTO DE MONITOREO L3-5

CÓD.	ESPECIE	ALTURA (CM)	COPA VERDE (%)	VIGOR	FENOLOGÍA
L3-5A	<i>Tessaria absinthioides</i>	-	0	-	Senescente
L3-5B	<i>Tessaria absinthioides</i>	67	5-25	Débil	Crecimiento vegetativo
L3-5C	<i>Tessaria absinthioides</i>	104	75-100	Vigoroso	Crecimiento vegetativo y floración
L3-5D	<i>Distichlis spicata</i>	10	5-25	Normal	Crecimiento vegetativo
L3-5E	<i>Tessaria absinthioides</i>	102	50-75	Vigoroso	Crecimiento vegetativo y floración
L3-5F	<i>Tessaria absinthioides</i>	90	75-100	Normal	Crecimiento vegetativo y floración



TABLA I.1-11
ALTURA, COPA VERDE, VIGOR Y FENOLOGIA DE EJEMPLARES
DEL PUNTO DE MONITOREO L3-5

CÓD.	ESPECIE	ALTURA (CM)	COPA VERDE (%)	VIGOR	FENOLOGÍA
L3-5G	<i>Tessaria absinthioides</i>	94	75-100	Vigoroso	Crecimiento vegetativo y floración
L3-5H	<i>Tessaria absinthioides</i>	96	50-75	Normal	Crecimiento vegetativo y floración
L3-5I	<i>Atriplex atacamensis</i>	-	0	-	Senescente
L3-5J	<i>Atriplex atacamensis</i>	98	75-100	Vigoroso	Crecimiento vegetativo y floración

TABLA I.1-12
ALTURA, COPA VERDE, VIGOR Y FENOLOGIA DE EJEMPLARES
DEL PUNTO DE MONITOREO L3-3

CÓD.	ESPECIE	ALTURA (CM)	COPA VERDE (%)	VIGOR	FENOLOGÍA
L3-3A	<i>Tessaria absinthioides</i>	94	50-75	Vigoroso	Crecimiento vegetativo y floración
L3-3B	<i>Tessaria absinthioides</i>	80	5-25	Normal	Crecimiento vegetativo
L3-3C	<i>Tessaria absinthioides</i>	64	5-25	Débil	Crecimiento vegetativo
L3-3D	<i>Tessaria absinthioides</i>	90	50-75	Normal	Crecimiento vegetativo
L3-3E	<i>Tessaria absinthioides</i>	98	50-75	Vigoroso	Crecimiento vegetativo
L3-3F	<i>Tessaria absinthioides</i>	63	5-25	Normal	Crecimiento vegetativo
L3-3G	<i>Tessaria absinthioides</i>	75	25-50	Normal	Crecimiento vegetativo
L3-3H	<i>Tessaria absinthioides</i>	70	25-50	Normal	Crecimiento vegetativo
L3-3I	<i>Tessaria absinthioides</i>	83	25-50	Normal	Crecimiento vegetativo
L3-3J	<i>Tessaria absinthioides</i>	72	25-50	Normal	Crecimiento vegetativo



TABLA I.1-13
ALTURA, COPA VERDE, VIGOR Y FENOLOGIA DE EJEMPLARES
DEL PUNTO DE MONITOREO L4-3

CÓD.	ESPECIE	ALTURA (CM)	COPA VERDE (%)	VIGOR	FENOLOGÍA
L4-3-A*	<i>Acantholippia deserticola</i>	-	-	-	-



* Individuo arrancado

TABLA I.1-14
ALTURA, COPA VERDE, VIGOR Y FENOLOGIA DE EJEMPLARES
DEL PUNTO DE MONITOREO L4-17

CÓD.	ESPECIE	ALTURA (CM)	COPA VERDE (%)	VIGOR	FENOLOGÍA
L4-17A	<i>Tessaria absinthioides</i>	47	25-50	Normal	Crecimiento vegetativo y floración
L4-17B	<i>Tessaria absinthioides</i>	59	25-50	Normal	Crecimiento vegetativo y floración
L4-17C	<i>Tessaria absinthioides</i>	60	50-75	Normal	Crecimiento vegetativo y floración
L4-17D	<i>Tessaria absinthioides</i>	-	0	-	Senescente
L4-17E	<i>Tessaria absinthioides</i>	40	75-100	Vigoroso	Crecimiento vegetativo
L4-17F	<i>Tessaria absinthioides</i>	-	0	-	Senescente
L4-17G	<i>Tessaria absinthioides</i>	48	5-25	Débil	Crecimiento vegetativo
L4-17H	<i>Tessaria absinthioides</i>	44	75-100	Normal	Crecimiento vegetativo y floración
L4-17I	<i>Tessaria absinthioides</i>	-	0	-	Senescente
L4-17J	<i>Tessaria absinthioides</i>	83	5-25	Normal	Crecimiento vegetativo
L4-17K	<i>Distichlis spicata</i>	-	0	-	Senescente




TABLA I.1-15
ALTURA, COPA VERDE, VIGOR Y FENOLOGIA DE EJEMPLARES
DEL PUNTO DE MONITOREO L5-6

CÓD.	ESPECIE	ALTURA (CM)	COPA VERDE (%)	VIGOR	FENOLOGÍA
L5-6A	<i>Tessaria absinthioides</i>	-	0	-	Senescente
L5-6B	<i>Tessaria absinthioides</i>	-	0	-	Senescente
L5-6C	<i>Tessaria absinthioides</i>	51	25-50	Normal	Crecimiento vegetativo
L5-6D	<i>Tessaria absinthioides</i>	40	50-75	Normal	Crecimiento vegetativo
L5-6E	<i>Tessaria absinthioides</i>	37	5-25	Normal	Crecimiento vegetativo
L5-6F	<i>Tessaria absinthioides</i>	85	50-75	Vigoroso	Crecimiento vegetativo y floración
L5-6G	<i>Tessaria absinthioides</i>	53	25-50	Normal	Crecimiento vegetativo
L5-6H	<i>Tessaria absinthioides</i>	43	25-50	Normal	Crecimiento vegetativo
L5-6I	<i>Tessaria absinthioides</i>	40	5-25	Normal	Crecimiento vegetativo
L5-6J	<i>Tessaria absinthioides</i>	-	0	-	Senescente



TABLA I.1-16
ALTURA, COPA VERDE, VIGOR Y FENOLOGIA DE EJEMPLARES
DEL PUNTO DE MONITOREO L5-7

CÓD.	ESPECIE	ALTURA (CM)	COPA VERDE (%)	VIGOR	FENOLOGÍA
L5-7A	<i>Tessaria absinthioides</i>	106	50-75	Normal	Crecimiento vegetativo y floración
L5-7B	<i>Tessaria absinthioides</i>	78	75-100	Normal	Crecimiento vegetativo y floración
L5-7C	<i>Tessaria absinthioides</i>	86	5-25	Normal	Crecimiento vegetativo y floración
L5-7D	<i>Tessaria absinthioides</i>	47	5-25	Normal	Crecimiento vegetativo
L5-7E	<i>Tessaria absinthioides</i>	74	75-100	Vigoroso	Crecimiento vegetativo y floración
L5-7F	<i>Tessaria absinthioides</i>	89	5-25	Normal	Crecimiento vegetativo y floración



TABLA I.1-16
ALTURA, COPA VERDE, VIGOR Y FENOLOGIA DE EJEMPLARES
DEL PUNTO DE MONITOREO L5-7

CÓD.	ESPECIE	ALTURA (CM)	COPA VERDE (%)	VIGOR	FENOLOGÍA
L5-7G	<i>Tessaria absinthioides</i>	39	Menor a 5	Normal	Crecimiento vegetativo
L5-7H	<i>Tessaria absinthioides</i>	58	50-75	Normal	Crecimiento vegetativo
L5-7I	<i>Tessaria absinthioides</i>	85	50-75	Vigoroso	Crecimiento vegetativo y floración
L5-7J*	<i>Tessaria absinthioides</i>				
L5-7K**	<i>Tessaria absinthioides</i>	-	0	-	Senescente

TABLA I.1-17
ALTURA, COPA VERDE, VIGOR Y FENOLOGIA DE EJEMPLARES
DEL PUNTO DE MONITOREO L9-2

CÓD.	ESPECIE	ALTURA (CM)	COPA VERDE (%)	VIGOR	FENOLOGÍA
L9-2-A	<i>Atriplex atacamensis</i>	-	0	-	Senescente
L9-2-B	<i>Tessaria absinthioides</i>	57	25-50	Normal	Crecimiento vegetativo
L9-2-C	<i>Tessaria absinthioides</i>	68	25-50	Normal	Crecimiento vegetativo y floración
L9-2-D	<i>Tessaria absinthioides</i>	-	0	-	Senescente
L9-2-E	<i>Tessaria absinthioides</i>	-	0	-	Senescente
L9-2-F	<i>Tessaria absinthioides</i>	63	75-100	Vigoroso	Crecimiento vegetativo y floración
L9-2-G	<i>Tessaria absinthioides</i>	53	50-75	Normal	Crecimiento vegetativo y floración
L9-2-H	<i>Tessaria absinthioides</i>	53	75-100	Vigoroso	Crecimiento vegetativo
L9-2-I	<i>Tessaria absinthioides</i>	81	5-25	Normal	Crecimiento vegetativo y floración
L9-2-J	<i>Tessaria absinthioides</i>	60	75-100	Normal	Crecimiento vegetativo



TABLA I.1-18
ALTURA, COPA VERDE, VIGOR Y FENOLOGIA DE EJEMPLARES
DEL PUNTO DE MONITOREO L9-1


CÓD.	ESPECIE	ALTURA (CM)	COPA VERDE (%)	VIGOR	FENOLOGÍA
L9-1-A	<i>Tessaria absinthioides</i>	70	5-25	Débil	Crecimiento vegetativo
L9-1-B	<i>Tessaria absinthioides</i>	30	5-25	Normal	Crecimiento vegetativo
L9-1-C	<i>Tessaria absinthioides</i>	72	50-75	Normal	Crecimiento vegetativo
L9-1-D	<i>Tessaria absinthioides</i>	37	75-100	Normal	Crecimiento vegetativo
L9-1-E	<i>Tessaria absinthioides</i>	74	75-100	Normal	Crecimiento vegetativo
L9-1-F	<i>Tessaria absinthioides</i>	79	50-75	Normal	Crecimiento vegetativo
L9-1-G	<i>Tessaria absinthioides</i>	95	25-50	Normal	Crecimiento vegetativo
L9-1-H	<i>Tessaria absinthioides</i>	68	25-50	Normal	Crecimiento vegetativo
L9-1-I	<i>Tessaria absinthioides</i>	63	75-100	Vigoroso	Crecimiento vegetativo
L9-1-J	<i>Tessaria absinthioides</i>	101	25-50	Normal	Crecimiento vegetativo y floración
L9-1-K	<i>Tessaria absinthioides</i>	87	75-100	Vigoroso	Crecimiento vegetativo y floración



I.2 Resultados de la campaña abril de 2012

**TABLA I.2-1
ALTURA, COPA VERDE, VIGOR Y FENOLOGIA DE EJEMPLARES
DEL PUNTO DE MONITOREO 1027**

CÓD.	ESPECIE	ALTURA (CM)	COPA VERDE (%)	VIGOR	FENOLOGÍA
1027A	<i>Distichlis spicata</i>	-	50-75	Normal	Crecimiento vegetativo
1027B	<i>Nitrophilla atacamensis</i>	-	75-100	Normal	Crecimiento vegetativo



**TABLA I.2-2
ALTURA, COPA VERDE, VIGOR Y FENOLOGIA DE EJEMPLARES
DEL PUNTO DE MUESTREO L7-7**

CÓD.	ESPECIE	ALTURA (CM)	COPA VERDE (%)	VIGOR	FENOLOGÍA
L7-7A	<i>Juncus balticus</i>	-	5-25	Normal	Crecimiento vegetativo
L7-7B	<i>Nitrophilla atacamensis</i>	-	75-100	Normal	Crecimiento vegetativo




TABLA I.2-3
ALTURA, COPA VERDE, VIGOR Y FENOLOGIA DE EJEMPLARES
DEL PUNTO DE MUESTREO L7-14

CÓD.	ESPECIE	ALTURA (CM)	COPA VERDE (%)	VIGOR	FENOLOGÍA
L7-14A	<i>Tessaria absinthioides</i>	-	0	-	Senescente
L7-14B	<i>Tessaria absinthioides</i>	28	25-50	Normal	Crecimiento vegetativo
L7-14C	<i>Tessaria absinthioides</i>	42	50-75	Normal	Crecimiento vegetativo
L7-14D	<i>Tessaria absinthioides</i>	47	50-75	Normal	Crecimiento vegetativo
L7-14E	<i>Tessaria absinthioides</i>	-	0	-	Senescente
L7-14F	<i>Tessaria absinthioides</i>	60	25-50	Normal	Crecimiento vegetativo y floración
L7-14G	<i>Tessaria absinthioides</i>	38	25-50	Débil	Crecimiento vegetativo
L7-14H	<i>Tessaria absinthioides</i>	60	50-75	Normal	Crecimiento vegetativo y floración
L7-14I	<i>Tessaria absinthioides</i>	-	0	-	Senescente
L7-14J	<i>Tessaria absinthioides</i>	43	50-75	Normal	Crecimiento vegetativo
L7-14K	<i>Distichlis spicata</i>	-	0	-	Senescente



TABLA I.2-4
ALTURA, COPA VERDE, VIGOR Y FENOLOGIA DE EJEMPLARES
DEL PUNTO DE MONITOREO L1-3

CÓD.	ESPECIE	ALTURA (CM)	COPA VERDE (%)	VIGOR	FENOLOGÍA
L1-3A	<i>Atriplex atacamensis</i>	32	25-50	Normal	Crecimiento vegetativo
L1-3B	<i>Atriplex atacamensis</i>	87	25-50	Normal	Crecimiento vegetativo
L1-3C	<i>Atriplex atacamensis</i>	104	50-75	Normal	Crecimiento vegetativo



TABLA I.2-5
ALTURA, COPA VERDE, VIGOR Y FENOLOGIA DE EJEMPLARES
DEL PUNTO DE MONITOREO L2-26

CÓD.	ESPECIE	ALTURA (CM)	COPA VERDE (%)	VIGOR	FENOLOGÍA
L2-26A	<i>Tessaria absinthioides</i>	30	25-50	Normal	Crecimiento vegetativo
L2-26B	<i>Tessaria absinthioides</i>	-	0	-	Senescente
L2-26C	<i>Tessaria absinthioides</i>	36	75-100	Vigorosa	Crecimiento vegetativo
L2-26D	<i>Tessaria absinthioides</i>	-	0	-	Senescente
L2-26E	<i>Tessaria absinthioides</i>	65	25-50	Normal	Crecimiento vegetativo y floración
L2-26F	<i>Tessaria absinthioides</i>	70	50-75	Normal	Crecimiento vegetativo y floración
L2-26G	<i>Tessaria absinthioides</i>	-	0	-	Senescente
L2-26H	<i>Tessaria absinthioides</i>	-	0	-	Senescente
L2-26I	<i>Tessaria absinthioides</i>	80	25-50	Normal	Crecimiento vegetativo y floración
L2-26J	<i>Tessaria absinthioides</i>	20	5-25	Normal	Crecimiento vegetativo



TABLA I.2-6
ALTURA, COPA VERDE, VIGOR Y FENOLOGIA DE EJEMPLARES
DEL PUNTO DE MONITOREO 2-25

CÓD.	ESPECIE	ALTURA (CM)	COPA VERDE (%)	VIGOR	FENOLOGÍA
L2-25A	<i>Distichlis spicata</i>	10	50-75	Normal	Crecimiento vegetativo
L2-25B	<i>Atriplex atacamensis</i>	66	75-100	Vigorosa	Crecimiento vegetativo y floración
L2-25C	<i>Atriplex atacamensis</i>	78	25-50	Normal	Crecimiento vegetativo



TABLA I.2-7
ALTURA, COPA VERDE, VIGOR Y FENOLOGIA DE EJEMPLARES
DEL PUNTO DE MONITOREO L2-4

CÓD.	ESPECIE	ALTURA (CM)	COPA VERDE (%)	VIGOR	FENOLOGÍA
L2-4A	<i>Atriplex atacamensis</i>	136	75-100	Vigorosa	Crecimiento vegetativo y floración
L2-4B	<i>Atriplex atacamensis</i>	143	75-100	Normal	Crecimiento vegetativo y floración
L2-4C	<i>Tessaria absinthioides</i>	-	0	-	Senescente
L2-4D	<i>Tessaria absinthioides</i>	-	0	-	Senescente
L2-4E	<i>Tessaria absinthioides</i>	93	50-75	Débil	Crecimiento vegetativo y floración
L2-4F	<i>Tessaria absinthioides</i>	62	25-50	Débil	Crecimiento vegetativo y floración
L2-4G	<i>Tessaria absinthioides</i>	93	25-50	Débil	Crecimiento vegetativo y floración
L2-4H	<i>Tessaria absinthioides</i>	-	0	-	Senescente



TABLA I.2-8
ALTURA, COPA VERDE, VIGOR Y FENOLOGIA DE EJEMPLARES
DEL PUNTO DE MONITOREO L2-28

CÓD.	ESPECIE	ALTURA (CM)	COPA VERDE (%)	VIGOR	FENOLOGÍA
L2-28A	<i>Tessaria absinthioides</i>	76	50-75	Normal	Crecimiento vegetativo
L2-28B	<i>Tessaria absinthioides</i>	72	50-75	Normal	Crecimiento vegetativo
L2-28C	<i>Tessaria absinthioides</i>	75	5-25	Normal	Crecimiento vegetativo
L2-28D	<i>Tessaria absinthioides</i>	71	25-50	Normal	Crecimiento vegetativo
L2-28E	<i>Tessaria absinthioides</i>	-	0	-	Senescente
L2-28F	<i>Tessaria absinthioides</i>	-	0	-	Senescente
L2-28G	<i>Tessaria absinthioides</i>	70	50-75	Normal	Crecimiento vegetativo
L2-28H	<i>Tessaria absinthioides</i>	66	5-25	Normal	Crecimiento vegetativo y floración



TABLA I.2-8
ALTURA, COPA VERDE, VIGOR Y FENOLOGIA DE EJEMPLARES
DEL PUNTO DE MONITOREO L2-28

CÓD.	ESPECIE	ALTURA (CM)	COPA VERDE (%)	VIGOR	FENOLOGÍA
L2-28I	<i>Tessaria absinthioides</i>	88	50-75	Normal	Crecimiento vegetativo y floración
L2-28J	<i>Tessaria absinthioides</i>	83	5-25	Normal	Crecimiento vegetativo y floración
L2-28K	<i>Scirpus americanus*</i>	-	-	-	-

*Individuo arrancado

TABLA I.2-9
ALTURA, COPA VERDE, VIGOR Y FENOLOGIA DE EJEMPLARES
DEL PUNTO DE MONITOREO L2-27

CÓD.	ESPECIE	ALTURA (CM)	COPA VERDE (%)	VIGOR	FENOLOGÍA
L2-27A	<i>Tessaria absinthioides</i>	89	25-50	Normal	Crecimiento vegetativo y floración
L2-27B	<i>Tessaria absinthioides</i>	71	5-25	Normal	Crecimiento vegetativo y floración
L2-27C	<i>Tessaria absinthioides</i>	97	5-25	Débil	Crecimiento vegetativo y floración
L2-27D	<i>Tessaria absinthioides</i>	84	25-50	Débil	Crecimiento vegetativo y floración
L2-27E	<i>Tessaria absinthioides</i>	83	25-50	Débil	Crecimiento vegetativo y floración
L2-27F	<i>Tessaria absinthioides</i>	81	5-25	Débil	Crecimiento vegetativo y floración
L2-27G	<i>Tessaria absinthioides</i>	28	5-25	Débil	Crecimiento vegetativo
L2-27H	<i>Tessaria absinthioides</i>	120	25-50	Débil	Crecimiento vegetativo y floración
L2-27I	<i>Tessaria absinthioides</i>	67	25-50	Normal	Crecimiento vegetativo
L2-27J	<i>Tessaria absinthioides</i>	50	5-25	Débil	Crecimiento vegetativo
L2-27k	<i>Distichlis spicata</i>	10	50-75	Normal	Crecimiento vegetativo y floración



TABLA I.2-10
ALTURA, COPA VERDE, VIGOR Y FENOLOGIA DE EJEMPLARES
DEL PUNTO DE MONITOREO L3-15

CÓD.	ESPECIE	ALTURA (CM)	COPA VERDE (%)	VIGOR	FENOLOGÍA
L3-15A	<i>Tessaria absinthioides</i>	112	5-25	Débil	Crecimiento vegetativo
L3-15B	<i>Tessaria absinthioides</i>	120	25-50	Normal	Crecimiento vegetativo
L3-15C	<i>Tessaria absinthioides</i>	-	0	-	Senescente
L3-15D	<i>Tessaria absinthioides</i>	74	50-75	Débil	Crecimiento vegetativo
L3-15E	<i>Tessaria absinthioides</i>	-	0	-	Senescente
L3-15F	<i>Tessaria absinthioides</i>	92	50-75	Débil	Crecimiento vegetativo
L3-15G	<i>Tessaria absinthioides</i>	-	0	-	Senescente
L3-15H	<i>Tessaria absinthioides</i>	115	50-75	Débil	Crecimiento vegetativo y floración
L3-15I	<i>Tessaria absinthioides</i>	-	0	-	Senescente
L3-15J	<i>Tessaria absinthioides</i>	-	0	-	Senescente



TABLA I.2-11
ALTURA, COPA VERDE, VIGOR Y FENOLOGIA DE EJEMPLARES
DEL PUNTO DE MONITOREO L3-5

CÓD.	ESPECIE	ALTURA (CM)	COPA VERDE (%)	VIGOR	FENOLOGÍA
L3-5A	<i>Tessaria absinthioides</i>	-	0	-	Senescente
L3-5B	<i>Tessaria absinthioides</i>	47	5-25	Débil	Crecimiento vegetativo
L3-5C	<i>Tessaria absinthioides</i>	80	50-75	Normal	Crecimiento vegetativo y floración
L3-5D	<i>Distichlis spicata</i>	10	50-75	Normal	Crecimiento vegetativo
L3-5E	<i>Tessaria absinthioides</i>	96	50-75	Débil	Crecimiento vegetativo
L3-5F	<i>Tessaria absinthioides</i>	90	75-100	Normal	Crecimiento vegetativo



TABLA I.2-11
ALTURA, COPA VERDE, VIGOR Y FENOLOGIA DE EJEMPLARES
DEL PUNTO DE MONITOREO L3-5

CÓD.	ESPECIE	ALTURA (CM)	COPA VERDE (%)	VIGOR	FENOLOGÍA
L3-5G	<i>Tessaria absinthioides</i>	80	75-100	Normal	Crecimiento vegetativo y floración
L3-5H	<i>Tessaria absinthioides</i>	100	75-100	Vigorosa	Crecimiento vegetativo y floración
L3-5I	<i>Atriplex atacamensis</i>	78	75-100	Vigorosa	Crecimiento vegetativo y floración
L3-5J	<i>Atriplex atacamensis</i>	-	0	-	Senescente

TABLA I.2-12
ALTURA, COPA VERDE, VIGOR Y FENOLOGIA DE EJEMPLARES
DEL PUNTO DE MONITOREO L3-3

CÓD.	ESPECIE	ALTURA (CM)	COPA VERDE (%)	VIGOR	FENOLOGÍA
L3-3A	<i>Tessaria absinthioides</i>	98	50-75	Vigorosa	Crecimiento vegetativo y floración
L3-3B	<i>Tessaria absinthioides</i>	90	25-50	Normal	Crecimiento vegetativo
L3-3C	<i>Tessaria absinthioides</i>	67	5-25	Débil	Crecimiento vegetativo
L3-3D	<i>Tessaria absinthioides</i>	94	50-75	Normal	Crecimiento vegetativo
L3-3E	<i>Tessaria absinthioides</i>	100	50-75	Vigorosa	Crecimiento vegetativo
L3-3F	<i>Tessaria absinthioides</i>	62	5-25	Débil	Crecimiento vegetativo
L3-3G	<i>Tessaria absinthioides</i>	79	5-25	Normal	Crecimiento vegetativo
L3-3H	<i>Tessaria absinthioides</i>	87	50-75	Normal	Crecimiento vegetativo
L3-3I	<i>Tessaria absinthioides</i>	60	5-25	Débil	Crecimiento vegetativo
L3-3J	<i>Tessaria absinthioides</i>	82	25-50	Normal	Crecimiento vegetativo



TABLA I.2-13
ALTURA, COPA VERDE, VIGOR Y FENOLOGIA DE EJEMPLARES
DEL PUNTO DE MONITOREO L4-3

CÓD.	ESPECIE	ALTURA (CM)	COPA VERDE (%)	VIGOR	FENOLOGÍA
L4-3-A*	<i>Acantholippia deserticola</i>	-	-	-	-



* Individuo arrancado

TABLA I.2-14
ALTURA, COPA VERDE, VIGOR Y FENOLOGIA DE EJEMPLARES
DEL PUNTO DE MONITOREO L4-17

CÓD.	ESPECIE	ALTURA (CM)	COPA VERDE (%)	VIGOR	FENOLOGÍA
L4-17A	<i>Tessaria absinthioides</i>	50	25-50	Débil	Crecimiento vegetativo y floración
L4-17B	<i>Tessaria absinthioides</i>	59	25-50	Normal	Crecimiento vegetativo y floración
L4-17C	<i>Tessaria absinthioides</i>	60	75-100	Normal	Crecimiento vegetativo
L4-17D	<i>Tessaria absinthioides</i>	-	0	Seca	Senescente
L4-17E	<i>Tessaria absinthioides</i>	-	0	Seca	Senescente
L4-17F	<i>Tessaria absinthioides</i>	50	5-25	Normal	Crecimiento vegetativo
L4-17G	<i>Tessaria absinthioides</i>	-	0	Seca	Senescente
L4-17H	<i>Tessaria absinthioides</i>	49	50-75	Normal	Crecimiento vegetativo
L4-17I	<i>Tessaria absinthioides</i>	-	0	Seca	Senescente
L4-17J	<i>Tessaria absinthioides</i>	60	25-50	Débil	Crecimiento vegetativo
L4-17K	<i>Distichlis spicata</i>	10	75-100	Normal	Crecimiento vegetativo



TABLA I.2-15
ALTURA, COPA VERDE, VIGOR Y FENOLOGIA DE EJEMPLARES
DEL PUNTO DE MONITOREO L5-6

CÓD.	ESPECIE	ALTURA (CM)	COPA VERDE (%)	VIGOR	FENOLOGÍA
L5-6A	<i>Tessaria absinthioides</i>	-	0	-	Senescente
L5-6B	<i>Tessaria absinthioides</i>	-	0	-	Senescente
L5-6C	<i>Tessaria absinthioides</i>	53	50-75	Normal	Crecimiento vegetativo
L5-6D	<i>Tessaria absinthioides</i>	50	50-75	Normal	Crecimiento vegetativo
L5-6E	<i>Tessaria absinthioides</i>	31	5-25	Normal	Crecimiento vegetativo
L5-6F	<i>Tessaria absinthioides</i>	90	75-100	Normal	Crecimiento vegetativo
L5-6G	<i>Tessaria absinthioides</i>	48	25-50	Normal	Crecimiento vegetativo
L5-6H	<i>Tessaria absinthioides</i>	42	25-50	Normal	Crecimiento vegetativo
L5-6I	<i>Tessaria absinthioides</i>	32	5-25	Normal	Crecimiento vegetativo
L5-6J	<i>Tessaria absinthioides</i>	-	0	-	Senescente



TABLA I.2-16
ALTURA, COPA VERDE, VIGOR Y FENOLOGIA DE EJEMPLARES
DEL PUNTO DE MONITOREO L5-7

CÓD.	ESPECIE	ALTURA (CM)	COPA VERDE (%)	VIGOR	FENOLOGÍA
L5-7A	<i>Tessaria absinthioides</i>	113	25-50	Normal	Crecimiento vegetativo
L5-7B	<i>Tessaria absinthioides</i>	75	25-50	Normal	Crecimiento vegetativo
L5-7C	<i>Tessaria absinthioides</i>	109	25-50	Normal	Crecimiento vegetativo
L5-7D	<i>Tessaria absinthioides</i>	50	5-25	Normal	Crecimiento vegetativo
L5-7E	<i>Tessaria absinthioides</i>	64	50-75	Normal	Crecimiento vegetativo y floración
L5-7F	<i>Tessaria absinthioides</i>	85	25-50	Débil	Crecimiento vegetativo



TABLA I.2-16
ALTURA, COPA VERDE, VIGOR Y FENOLOGIA DE EJEMPLARES
DEL PUNTO DE MONITOREO L5-7

CÓD.	ESPECIE	ALTURA (CM)	COPA VERDE (%)	VIGOR	FENOLOGÍA
L5-7G	<i>Tessaria absinthioides</i>	51	5-25	Normal	Crecimiento vegetativo
L5-7H	<i>Tessaria absinthioides</i>	75	Menor a 5	Normal	Crecimiento vegetativo
L5-7I	<i>Tessaria absinthioides</i>	87	50-75	Normal	Crecimiento vegetativo y floración
L5-7J*	<i>Tessaria absinthioides</i>	-	0	-	Senescente
L5-7K**	<i>Tessaria absinthioides</i>	-	0	-	Senescente

TABLA I.2-17
ALTURA, COPA VERDE, VIGOR Y FENOLOGIA DE EJEMPLARES
DEL PUNTO DE MONITOREO L9-2

CÓD.	ESPECIE	ALTURA (CM)	COPA VERDE (%)	VIGOR	FENOLOGÍA
L9-2-A	<i>Atriplex atacamensis</i>	-	0	-	Senescente
L9-2-B	<i>Tessaria absinthioides</i>	47	25-50	Débil	Crecimiento vegetativo
L9-2-C	<i>Tessaria absinthioides</i>	26	5-25	Normal	Crecimiento vegetativo y floración
L9-2-D	<i>Tessaria absinthioides</i>	-	0	-	Senescente
L9-2-E	<i>Tessaria absinthioides</i>	30	5-25	Normal	Crecimiento vegetativo
L9-2-F	<i>Tessaria absinthioides</i>	82	75-100	Normal	Crecimiento vegetativo
L9-2-G	<i>Tessaria absinthioides</i>	55	50-75	Normal	Crecimiento vegetativo
L9-2-H	<i>Tessaria absinthioides</i>	48	75-100	Normal	Crecimiento vegetativo
L9-2-I	<i>Tessaria absinthioides</i>	82	5-25	Débil	Crecimiento vegetativo
L9-2-J	<i>Tessaria absinthioides</i>	50	5-25	Normal	Crecimiento vegetativo



TABLA I.2-18
ALTURA, COPA VERDE, VIGOR Y FENOLOGIA DE EJEMPLARES
DEL PUNTO DE MONITOREO L9-1


CÓD.	ESPECIE	ALTURA (CM)	COPA VERDE (%)	VIGOR	FENOLOGÍA
L9-1-A	<i>Tessaria absinthioides</i>	72	5-25	Normal	Crecimiento vegetativo
L9-1-B	<i>Tessaria absinthioides</i>	42	75-100	Normal	Crecimiento vegetativo
L9-1-C	<i>Tessaria absinthioides</i>	78	50-75	Normal	Crecimiento vegetativo
L9-1-D	<i>Tessaria absinthioides</i>	50	75-100	Normal	Crecimiento vegetativo
L9-1-E	<i>Tessaria absinthioides</i>	60	75-100	Normal	Crecimiento vegetativo
L9-1-F	<i>Tessaria absinthioides</i>	83	50-75	Normal	Crecimiento vegetativo
L9-1-G	<i>Tessaria absinthioides</i>	110	5-25	Normal	Crecimiento vegetativo
L9-1-H	<i>Tessaria absinthioides</i>	78	25-50	Normal	Crecimiento vegetativo
L9-1-I	<i>Tessaria absinthioides</i>	71	75-100	Normal	Crecimiento vegetativo
L9-1-J	<i>Tessaria absinthioides</i>	103	25-50	Normal	Crecimiento vegetativo y floración
L9-1-K	<i>Tessaria absinthioides</i>	84	50-75	Normal	Crecimiento vegetativo y floración



I.3 Resultados de la campaña julio de 2012

**TABLA I.3-1
ALTURA, COPA VERDE, VIGOR Y FENOLOGIA DE EJEMPLARES
DEL PUNTO DE MONITOREO 1027**

CÓD.	ESPECIE	ALTURA (CM)	COPA VERDE (%)	VIGOR	FENOLOGÍA
1027A	<i>Distichlis spicata</i>	-	0	-	-
1027B	<i>Nitrophilla atacamensis</i>	-	0	-	-



**TABLA I.3-2
ALTURA, COPA VERDE, VIGOR Y FENOLOGIA DE EJEMPLARES
DEL PUNTO DE MUESTREO L7-7**

CÓD.	ESPECIE	ALTURA (CM)	COPA VERDE (%)	VIGOR	FENOLOGÍA
L7-7A	<i>Juncus balticus</i>	-	0	-	-
L7-7B	<i>Nitrophilla atacamensis</i>	-	0	-	-




TABLA I.3-3
ALTURA, COPA VERDE, VIGOR Y FENOLOGIA DE EJEMPLARES
DEL PUNTO DE MUESTREO L7-14

CÓD.	ESPECIE	ALTURA (CM)	COPA VERDE (%)	VIGOR	FENOLOGÍA
L7-14A	<i>Tessaria absinthioides</i>	-	0	-	-
L7-14B	<i>Tessaria absinthioides</i>	-	0	-	-
L7-14C	<i>Tessaria absinthioides</i>	-	0	-	-
L7-14D	<i>Tessaria absinthioides</i>	-	0	-	-
L7-14E	<i>Tessaria absinthioides</i>	-	0	-	-
L7-14F	<i>Tessaria absinthioides</i>	-	0	-	-
L7-14G	<i>Tessaria absinthioides</i>	-	0	-	-
L7-14H	<i>Tessaria absinthioides</i>	-	0	-	-
L7-14I	<i>Tessaria absinthioides</i>	-	0	-	-
L7-14J	<i>Tessaria absinthioides</i>	-	0	-	-
L7-14K	<i>Distichlis spicata</i>	-	0	-	-



TABLA I.3-4
ALTURA, COPA VERDE, VIGOR Y FENOLOGIA DE EJEMPLARES
DEL PUNTO DE MONITOREO L1-3

CÓD.	ESPECIE	ALTURA (CM)	COPA VERDE (%)	VIGOR	FENOLOGÍA
L1-3A	<i>Atriplex atacamensis</i>	30	25-50	Normal	Crecimiento vegetativo
L1-3B	<i>Atriplex atacamensis</i>	74	25-50	Normal	Crecimiento vegetativo
L1-3C	<i>Atriplex atacamensis</i>	125	50-75	Normal	Crecimiento vegetativo



TABLA I.3-5
ALTURA, COPA VERDE, VIGOR Y FENOLOGIA DE EJEMPLARES
DEL PUNTO DE MONITOREO L2-26

CÓD.	ESPECIE	ALTURA (CM)	COPA VERDE (%)	VIGOR	FENOLOGÍA
L2-26A	<i>Tessaria absinthioides</i>	-	0	-	-
L2-26B	<i>Tessaria absinthioides</i>	-	0	-	-
L2-26C	<i>Tessaria absinthioides</i>	-	0	-	-
L2-26D	<i>Tessaria absinthioides</i>	-	0	-	-
L2-26E	<i>Tessaria absinthioides</i>	-	0	-	-
L2-26F	<i>Tessaria absinthioides</i>	-	0	-	-
L2-26G	<i>Tessaria absinthioides</i>	-	0	-	-
L2-26H	<i>Tessaria absinthioides</i>	-	0	-	-
L2-26I	<i>Tessaria absinthioides</i>	-	0	-	-
L2-26J	<i>Tessaria absinthioides</i>	-	0	-	-



TABLA I.3-6
ALTURA, COPA VERDE, VIGOR Y FENOLOGIA DE EJEMPLARES
DEL PUNTO DE MONITOREO 2-25

CÓD.	ESPECIE	ALTURA (CM)	COPA VERDE (%)	VIGOR	FENOLOGÍA
L2-25A	<i>Distichlis spicata</i>	Menor a 5	Menor a 5	Normal	Crecimiento vegetativo
L2-25B	<i>Atriplex atacamensis</i>	70	75-100	Normal	Crecimiento vegetativo y fructificación
L2-25C	<i>Atriplex atacamensis</i>	42	50-75	Normal	Crecimiento vegetativo



TABLA I.3-7
ALTURA, COPA VERDE, VIGOR Y FENOLOGIA DE EJEMPLARES
DEL PUNTO DE MONITOREO L2-4

CÓD.	ESPECIE	ALTURA (CM)	COPA VERDE (%)	VIGOR	FENOLOGÍA
L2-4A	<i>Atriplex atacamensis</i>	133	75-100	Normal	Crecimiento vegetativo y fructificación
L2-4B	<i>Atriplex atacamensis</i>	140	75-100	Normal	Crecimiento vegetativo y fructificación
L2-4C	<i>Tessaria absinthioides</i>	-	0	-	-
L2-4D	<i>Tessaria absinthioides</i>	-	0	-	-
L2-4E	<i>Tessaria absinthioides</i>	-	0	-	-
L2-4F	<i>Tessaria absinthioides</i>	-	0	-	-
L2-4G	<i>Tessaria absinthioides</i>	-	0	-	-
L2-4H	<i>Tessaria absinthioides</i>	-	0	-	-



TABLA I.3-8
ALTURA, COPA VERDE, VIGOR Y FENOLOGIA DE EJEMPLARES
DEL PUNTO DE MONITOREO L2-28

CÓD.	ESPECIE	ALTURA (CM)	COPA VERDE (%)	VIGOR	FENOLOGÍA
L2-28A	<i>Tessaria absinthioides</i>	-	0	-	-
L2-28B	<i>Tessaria absinthioides</i>	-	0	-	-
L2-28C	<i>Tessaria absinthioides</i>	-	0	-	-
L2-28D	<i>Tessaria absinthioides</i>	-	0	-	-
L2-28E	<i>Tessaria absinthioides</i>	-	0	-	-
L2-28F	<i>Tessaria absinthioides</i>	-	0	-	-
L2-28G	<i>Tessaria absinthioides</i>	-	0	-	-
L2-28H	<i>Tessaria absinthioides</i>	-	0	-	-



TABLA I.3-8
ALTURA, COPA VERDE, VIGOR Y FENOLOGIA DE EJEMPLARES
DEL PUNTO DE MONITOREO L2-28

CÓD.	ESPECIE	ALTURA (CM)	COPA VERDE (%)	VIGOR	FENOLOGÍA
L2-28I	<i>Tessaria absinthioides</i>	-	0	-	-
L2-28J	<i>Tessaria absinthioides</i>	-	0	-	-
L2-28K	<i>Scirpus americanus*</i>	-	-	-	-

*Individuo arrancado

TABLA I.3-9
ALTURA, COPA VERDE, VIGOR Y FENOLOGIA DE EJEMPLARES
DEL PUNTO DE MONITOREO L2-27

CÓD.	ESPECIE	ALTURA (CM)	COPA VERDE (%)	VIGOR	FENOLOGÍA
L2-27A	<i>Tessaria absinthioides</i>	S/I*	S/I*	S/I*	S/I*
L2-27B	<i>Tessaria absinthioides</i>	S/I*	S/I*	S/I*	S/I*
L2-27C	<i>Tessaria absinthioides</i>	S/I*	S/I*	S/I*	S/I*
L2-27D	<i>Tessaria absinthioides</i>	S/I*	S/I*	S/I*	S/I*
L2-27E	<i>Tessaria absinthioides</i>	S/I*	S/I*	S/I*	S/I*
L2-27F	<i>Tessaria absinthioides</i>	S/I*	S/I*	S/I*	S/I*
L2-27G	<i>Tessaria absinthioides</i>	S/I*	S/I*	S/I*	S/I*
L2-27H	<i>Tessaria absinthioides</i>	S/I*	S/I*	S/I*	S/I*
L2-27I	<i>Tessaria absinthioides</i>	S/I*	S/I*	S/I*	S/I*
L2-27J	<i>Tessaria absinthioides</i>	S/I*	S/I*	S/I*	S/I*
L2-27k	<i>Distichlis spicata</i>	S/I*	S/I*	S/I*	S/I*

* Punto no realizado por inaccesibilidad

TABLA I.3-10
ALTURA, COPA VERDE, VIGOR Y FENOLOGIA DE EJEMPLARES
DEL PUNTO DE MONITOREO L3-15

CÓD.	ESPECIE	ALTURA (CM)	COPA VERDE (%)	VIGOR	FENOLOGÍA
L3-15A	<i>Tessaria absinthioides</i>	-	0	-	-
L3-15B	<i>Tessaria absinthioides</i>	-	0	-	-
L3-15C	<i>Tessaria absinthioides</i>	-	0	-	-
L3-15D	<i>Tessaria absinthioides</i>	-	0	-	-
L3-15E	<i>Tessaria absinthioides</i>	-	0	-	-
L3-15F	<i>Tessaria absinthioides</i>	-	0	-	-
L3-15G	<i>Tessaria absinthioides</i>	-	0	-	-
L3-15H	<i>Tessaria absinthioides</i>	-	0	-	-
L3-15I	<i>Tessaria absinthioides</i>	-	0	-	-
L3-15J	<i>Tessaria absinthioides</i>	-	0	-	-



TABLA I.3-11
ALTURA, COPA VERDE, VIGOR Y FENOLOGIA DE EJEMPLARES
DEL PUNTO DE MONITOREO L3-5

CÓD.	ESPECIE	ALTURA (CM)	COPA VERDE (%)	VIGOR	FENOLOGÍA
L3-5A	<i>Tessaria absinthioides</i>	-	0	-	-
L3-5B	<i>Tessaria absinthioides</i>	-	0	-	-
L3-5C	<i>Tessaria absinthioides</i>	-	0	-	-
L3-5D	<i>Distichlis spicata</i>	-	0	-	-
L3-5E	<i>Tessaria absinthioides</i>	-	0	-	-
L3-5F	<i>Tessaria absinthioides</i>	-	0	-	-



TABLA I.3-11
ALTURA, COPA VERDE, VIGOR Y FENOLOGIA DE EJEMPLARES
DEL PUNTO DE MONITOREO L3-5

CÓD.	ESPECIE	ALTURA (CM)	COPA VERDE (%)	VIGOR	FENOLOGÍA
L3-5G	<i>Tessaria absinthioides</i>	-	0	-	-
L3-5H	<i>Tessaria absinthioides</i>	-	0	-	-
L3-5I	<i>Atriplex atacamensis</i>	76	75-100	Normal	Crecimiento vegetativo
L3-5J	<i>Atriplex atacamensis</i>	-	0	-	-

TABLA I.3-12
ALTURA, COPA VERDE, VIGOR Y FENOLOGIA DE EJEMPLARES
DEL PUNTO DE MONITOREO L3-3

CÓD.	ESPECIE	ALTURA (CM)	COPA VERDE (%)	VIGOR	FENOLOGÍA
L3-3A	<i>Tessaria absinthioides</i>	-	0	-	-
L3-3B	<i>Tessaria absinthioides</i>	-	0	-	-
L3-3C	<i>Tessaria absinthioides</i>	-	0	-	-
L3-3D	<i>Tessaria absinthioides</i>	-	0	-	-
L3-3E	<i>Tessaria absinthioides</i>	-	0	-	-
L3-3F	<i>Tessaria absinthioides</i>	-	0	-	-
L3-3G	<i>Tessaria absinthioides</i>	-	0	-	-
L3-3H	<i>Tessaria absinthioides</i>	-	0	-	-
L3-3I	<i>Tessaria absinthioides</i>	-	0	-	-
L3-3J	<i>Tessaria absinthioides</i>	-	0	-	-



TABLA I.3-13
ALTURA, COPA VERDE, VIGOR Y FENOLOGIA DE EJEMPLARES
DEL PUNTO DE MONITOREO L4-3

CÓD.	ESPECIE	ALTURA (CM)	COPA VERDE (%)	VIGOR	FENOLOGÍA
L4-3-A*	<i>Acantholippia deserticola</i>	-	-	-	-



* Individuo arrancado

TABLA I.3-14
ALTURA, COPA VERDE, VIGOR Y FENOLOGIA DE EJEMPLARES
DEL PUNTO DE MONITOREO L4-17

CÓD.	ESPECIE	ALTURA (CM)	COPA VERDE (%)	VIGOR	FENOLOGÍA
L4-17A	<i>Tessaria absinthioides</i>	-	0	-	-
L4-17B	<i>Tessaria absinthioides</i>	-	0	-	-
L4-17C	<i>Tessaria absinthioides</i>	-	0	-	-
L4-17D	<i>Tessaria absinthioides</i>	-	0	-	-
L4-17E	<i>Tessaria absinthioides</i>	-	0	-	-
L4-17F	<i>Tessaria absinthioides</i>	-	0	-	-
L4-17G	<i>Tessaria absinthioides</i>	-	0	-	-
L4-17H	<i>Tessaria absinthioides</i>	-	0	-	-
L4-17I	<i>Tessaria absinthioides</i>	-	0	-	-
L4-17J	<i>Tessaria absinthioides</i>	-	0	-	-
L4-17K	<i>Distichlis spicata</i>	-	0	-	-



TABLA I.3-15
ALTURA, COPA VERDE, VIGOR Y FENOLOGIA DE EJEMPLARES
DEL PUNTO DE MONITOREO L5-6

CÓD.	ESPECIE	ALTURA (CM)	COPA VERDE (%)	VIGOR	FENOLOGÍA
L5-6A	<i>Tessaria absinthioides</i>	-	0	-	-
L5-6B	<i>Tessaria absinthioides</i>	-	0	-	-
L5-6C	<i>Tessaria absinthioides</i>	-	0	-	-
L5-6D	<i>Tessaria absinthioides</i>	-	0	-	-
L5-6E	<i>Tessaria absinthioides</i>	-	0	-	-
L5-6F	<i>Tessaria absinthioides</i>	-	0	-	-
L5-6G	<i>Tessaria absinthioides</i>	-	0	-	-
L5-6H	<i>Tessaria absinthioides</i>	-	0	-	-
L5-6I	<i>Tessaria absinthioides</i>	-	0	-	-
L5-6J	<i>Tessaria absinthioides</i>	-	0	-	-



TABLA I.3-16
ALTURA, COPA VERDE, VIGOR Y FENOLOGIA DE EJEMPLARES
DEL PUNTO DE MONITOREO L5-7

CÓD.	ESPECIE	ALTURA (CM)	COPA VERDE (%)	VIGOR	FENOLOGÍA
L5-7A	<i>Tessaria absinthioides</i>	-	0	-	-
L5-7B	<i>Tessaria absinthioides</i>	-	0	-	-
L5-7C	<i>Tessaria absinthioides</i>	-	0	-	-
L5-7D	<i>Tessaria absinthioides</i>	-	0	-	-
L5-7E	<i>Tessaria absinthioides</i>	-	0	-	-
L5-7F	<i>Tessaria absinthioides</i>	-	0	-	-



TABLA I.3-16
ALTURA, COPA VERDE, VIGOR Y FENOLOGIA DE EJEMPLARES
DEL PUNTO DE MONITOREO L5-7

CÓD.	ESPECIE	ALTURA (CM)	COPA VERDE (%)	VIGOR	FENOLOGÍA
L5-7G	<i>Tessaria absinthioides</i>	-	0	-	-
L5-7H	<i>Tessaria absinthioides</i>	-	0	-	-
L5-7I	<i>Tessaria absinthioides</i>	-	0	-	-
L5-7J*	<i>Tessaria absinthioides</i>	-	0	-	-
L5-7K**	<i>Tessaria absinthioides</i>	-	0	-	-

TABLA I.3-17
ALTURA, COPA VERDE, VIGOR Y FENOLOGIA DE EJEMPLARES
DEL PUNTO DE MONITOREO L9-2

CÓD.	ESPECIE	ALTURA (CM)	COPA VERDE (%)	VIGOR	FENOLOGÍA
L9-2-A	<i>Atriplex atacamensis</i>	-	0	-	0
L9-2-B	<i>Tessaria absinthioides</i>	-	0	-	0
L9-2-C	<i>Tessaria absinthioides</i>	-	0	-	0
L9-2-D	<i>Tessaria absinthioides</i>	-	0	-	0
L9-2-E	<i>Tessaria absinthioides</i>	-	0	-	0
L9-2-F	<i>Tessaria absinthioides</i>	-	0	-	0
L9-2-G	<i>Tessaria absinthioides</i>	-	0	-	0
L9-2-H	<i>Tessaria absinthioides</i>	-	0	-	0
L9-2-I	<i>Tessaria absinthioides</i>	-	0	-	0
L9-2-J	<i>Tessaria absinthioides</i>	-	0	-	0



TABLA I.3-18
ALTURA, COPA VERDE, VIGOR Y FENOLOGIA DE EJEMPLARES
DEL PUNTO DE MONITOREO L9-1

CÓD.	ESPECIE	ALTURA (CM)	COPA VERDE (%)	VIGOR	FENOLOGÍA
L9-1-A	<i>Tessaria absinthioides</i>	-	0	-	-
L9-1-B	<i>Tessaria absinthioides</i>	-	0	-	-
L9-1-C	<i>Tessaria absinthioides</i>	-	0	-	-
L9-1-D	<i>Tessaria absinthioides</i>	-	0	-	-
L9-1-E	<i>Tessaria absinthioides</i>	-	0	-	-
L9-1-F	<i>Tessaria absinthioides</i>	-	0	-	-
L9-1-G	<i>Tessaria absinthioides</i>	-	0	-	-
L9-1-H	<i>Tessaria absinthioides</i>	-	0	-	-
L9-1-I	<i>Tessaria absinthioides</i>	-	0	-	-
L9-1-J	<i>Tessaria absinthioides</i>	-	0	-	-
L9-1-K	<i>Tessaria absinthioides</i>	-	0	-	-



I.4 Resultados de la campaña octubre de 2012

**TABLA I.4-1
ALTURA, COPA VERDE, VIGOR Y FENOLOGIA DE EJEMPLARES
DEL PUNTO DE MONITOREO 1027**

CÓD.	ESPECIE	ALTURA (CM)	COPA VERDE (%)	VIGOR	FENOLOGÍA
1027A	<i>Distichlis spicata</i>	-	50-75	Normal	Crecimiento vegetativo
1027B	<i>Nitrophilla atacamensis</i>	-	75-100	Normal	Crecimiento vegetativo



**TABLA I.4-2
ALTURA, COPA VERDE, VIGOR Y FENOLOGIA DE EJEMPLARES
DEL PUNTO DE MUESTREO L7-7**

CÓD.	ESPECIE	ALTURA (CM)	COPA VERDE (%)	VIGOR	FENOLOGÍA
L7-7A	<i>Juncus balticus</i>	-	Menor a 5	Normal	Crecimiento vegetativo
L7-7B	<i>Nitrophilla atacamensis</i>	7	75-100	Normal	Crecimiento vegetativo




TABLA I.4-3
ALTURA, COPA VERDE, VIGOR Y FENOLOGIA DE EJEMPLARES
DEL PUNTO DE MUESTREO L7-14

CÓD.	ESPECIE	ALTURA (CM)	COPA VERDE (%)	VIGOR	FENOLOGÍA
L7-14A	<i>Tessaria absinthioides</i>	-	0	-	Senescente
L7-14B	<i>Tessaria absinthioides</i>	5	Menor a 5	Normal	Crecimiento vegetativo
L7-14C	<i>Tessaria absinthioides</i>	-	0	-	Senescente
L7-14D	<i>Tessaria absinthioides</i>	7	Menor a 5	Normal	Crecimiento vegetativo
L7-14E	<i>Tessaria absinthioides</i>	-	0	-	Senescente
L7-14F	<i>Tessaria absinthioides</i>	-	0	-	Senescente
L7-14G	<i>Tessaria absinthioides</i>	20	25-50	Normal	Crecimiento vegetativo
L7-14H	<i>Tessaria absinthioides</i>	35	5-25	Normal	Crecimiento vegetativo
L7-14I	<i>Tessaria absinthioides</i>	-	0	-	Senescente
L7-14J	<i>Tessaria absinthioides</i>	30	25-50	Normal	Crecimiento vegetativo
L7-14K	<i>Distichlis spicata</i>	-	0	-	-



TABLA I.4-4
ALTURA, COPA VERDE, VIGOR Y FENOLOGIA DE EJEMPLARES
DEL PUNTO DE MONITOREO L1-3

CÓD.	ESPECIE	ALTURA (CM)	COPA VERDE (%)	VIGOR	FENOLOGÍA
L1-3A	<i>Atriplex atacamensis</i>	30	5-25	Débil	Crecimiento vegetativo
L1-3B	<i>Atriplex atacamensis</i>	80	5-25	Normal	Crecimiento vegetativo
L1-3C	<i>Atriplex atacamensis</i>	120	50-75	Normal	Crecimiento vegetativo



TABLA I.4-5
ALTURA, COPA VERDE, VIGOR Y FENOLOGIA DE EJEMPLARES
DEL PUNTO DE MONITOREO L2-26

CÓD.	ESPECIE	ALTURA (CM)	COPA VERDE (%)	VIGOR	FENOLOGÍA
L2-26A	<i>Tessaria absinthioides</i>	10	Menor a 5	Normal	Crecimiento vegetativo
L2-26B	<i>Tessaria absinthioides</i>	-	0	-	Senescente
L2-26C	<i>Tessaria absinthioides</i>	-	0	-	Senescente
L2-26D	<i>Tessaria absinthioides</i>	-	0	-	Senescente
L2-26E	<i>Tessaria absinthioides</i>	30	25-50	Normal	Crecimiento vegetativo
L2-26F	<i>Tessaria absinthioides</i>	12	Menor a 5	Normal	Crecimiento vegetativo
L2-26G	<i>Tessaria absinthioides</i>	-	0	-	Senescente
L2-26H	<i>Tessaria absinthioides</i>	-	0	-	Senescente
L2-26I	<i>Tessaria absinthioides</i>	-	0	-	Senescente
L2-26J	<i>Tessaria absinthioides</i>	10	5-25	Normal	Crecimiento vegetativo



TABLA I.4-6
ALTURA, COPA VERDE, VIGOR Y FENOLOGIA DE EJEMPLARES
DEL PUNTO DE MONITOREO 2-25

CÓD.	ESPECIE	ALTURA (CM)	COPA VERDE (%)	VIGOR	FENOLOGÍA
L2-25A	<i>Distichlis spicata</i>	15	5-25	Normal	Crecimiento vegetativo
L2-25B	<i>Atriplex atacamensis</i>	74	75-100	Vigorosa	Crecimiento vegetativo
L2-25C	<i>Atriplex atacamensis</i>	39	25-50	Normal	Crecimiento vegetativo



TABLA I.4-7
ALTURA, COPA VERDE, VIGOR Y FENOLOGIA DE EJEMPLARES
DEL PUNTO DE MONITOREO L2-4

CÓD.	ESPECIE	ALTURA (CM)	COPA VERDE (%)	VIGOR	FENOLOGÍA
L2-4A	<i>Atriplex atacamensis</i>	124	75-100	Normal	Crecimiento vegetativo
L2-4B	<i>Atriplex atacamensis</i>	122	75-100	Normal	Crecimiento vegetativo
L2-4C	<i>Tessaria absinthioides</i>	-	0	-	Senescente
L2-4D	<i>Tessaria absinthioides</i>	-	0	-	Senescente
L2-4E	<i>Tessaria absinthioides</i>	50	Menor a 5	Normal	Crecimiento vegetativo
L2-4F	<i>Tessaria absinthioides</i>	-	0	-	Senescente
L2-4G	<i>Tessaria absinthioides</i>	53	5-25	Normal	Crecimiento vegetativo
L2-4H	<i>Tessaria absinthioides</i>	-	0	-	Senescente



TABLA I.4-8
ALTURA, COPA VERDE, VIGOR Y FENOLOGIA DE EJEMPLARES
DEL PUNTO DE MONITOREO L2-28

CÓD.	ESPECIE	ALTURA (CM)	COPA VERDE (%)	VIGOR	FENOLOGÍA
L2-28A	<i>Tessaria absinthioides</i>	62	50-75	Normal	Crecimiento vegetativo
L2-28B	<i>Tessaria absinthioides</i>	14	Menor a 5	Normal	Crecimiento vegetativo
L2-28C	<i>Tessaria absinthioides</i>	-	0	-	Senescente
L2-28D	<i>Tessaria absinthioides</i>	-	0	-	Senescente
L2-28E	<i>Tessaria absinthioides</i>	-	0	-	Senescente
L2-28F	<i>Tessaria absinthioides</i>	-	0	-	Senescente
L2-28G	<i>Tessaria absinthioides</i>	37	5-25	Normal	Crecimiento vegetativo
L2-28H	<i>Tessaria absinthioides</i>	30	5-25	Normal	Crecimiento vegetativo



TABLA I.4-8
ALTURA, COPA VERDE, VIGOR Y FENOLOGIA DE EJEMPLARES
DEL PUNTO DE MONITOREO L2-28

CÓD.	ESPECIE	ALTURA (CM)	COPA VERDE (%)	VIGOR	FENOLOGÍA
L2-28I	<i>Tessaria absinthioides</i>	19	Menor a 5	Normal	Crecimiento vegetativo
L2-28J	<i>Tessaria absinthioides</i>	6	Menor a 5	Normal	Crecimiento vegetativo
L2-28K	<i>Scirpus americanus*</i>	-	-	-	-

*Individuo arrancado

TABLA I.4-9
ALTURA, COPA VERDE, VIGOR Y FENOLOGIA DE EJEMPLARES
DEL PUNTO DE MONITOREO L2-27

CÓD.	ESPECIE	ALTURA (CM)	COPA VERDE (%)	VIGOR	FENOLOGÍA
L2-27A	<i>Tessaria absinthioides</i>	24	Menor a 5	Normal	Crecimiento vegetativo
L2-27B	<i>Tessaria absinthioides</i>	-	0	-	Senescente
L2-27C	<i>Tessaria absinthioides</i>	-	0	-	Senescente
L2-27D	<i>Tessaria absinthioides</i>	22	Menor a 5	Normal	Crecimiento vegetativo
L2-27E	<i>Tessaria absinthioides</i>	15	Menor a 5	Normal	Crecimiento vegetativo
L2-27F	<i>Tessaria absinthioides</i>	12	Menor a 5	Normal	Crecimiento vegetativo
L2-27G	<i>Tessaria absinthioides</i>	-	0	-	Senescente
L2-27H	<i>Tessaria absinthioides</i>	-	0	-	Senescente
L2-27I	<i>Tessaria absinthioides</i>	-	0	-	Senescente
L2-27J	<i>Tessaria absinthioides</i>	-	0	-	Senescente
L2-27k	<i>Distichlis spicata</i>	16	Menor a 5	Normal	Crecimiento vegetativo

* Punto no realizado por inaccesibilidad



TABLA I.4-10
ALTURA, COPA VERDE, VIGOR Y FENOLOGIA DE EJEMPLARES
DEL PUNTO DE MONITOREO L3-15

CÓD.	ESPECIE	ALTURA (CM)	COPA VERDE (%)	VIGOR	FENOLOGÍA
L3-15A	<i>Tessaria absinthioides</i>	-	0	-	Senescente
L3-15B	<i>Tessaria absinthioides</i>	15	Menor a 5	Normal	Crecimiento vegetativo
L3-15C	<i>Tessaria absinthioides</i>	-	0	-	Senescente
L3-15D	<i>Tessaria absinthioides</i>	50	50-75	Normal	Crecimiento vegetativo
L3-15E	<i>Tessaria absinthioides</i>	-	0	-	Senescente
L3-15F	<i>Tessaria absinthioides</i>	69	25-50	Normal	Crecimiento vegetativo
L3-15G	<i>Tessaria absinthioides</i>	-	0	-	Senescente
L3-15H	<i>Tessaria absinthioides</i>	72	25-50	Normal	Crecimiento vegetativo
L3-15I	<i>Tessaria absinthioides</i>	-	0	-	Senescente
L3-15J	<i>Tessaria absinthioides</i>	-	0	-	Senescente



TABLA I.4-11
ALTURA, COPA VERDE, VIGOR Y FENOLOGIA DE EJEMPLARES
DEL PUNTO DE MONITOREO L3-5

CÓD.	ESPECIE	ALTURA (CM)	COPA VERDE (%)	VIGOR	FENOLOGÍA
L3-5A	<i>Tessaria absinthioides</i>	-	0	-	Senescente
L3-5B	<i>Tessaria absinthioides</i>	-	0	-	Senescente
L3-5C	<i>Tessaria absinthioides</i>	-	0	-	Senescente
L3-5D	<i>Distichlis spicata</i>	20	Menor a 5	Normal	Crecimiento vegetativo
L3-5E	<i>Tessaria absinthioides</i>	-	0	-	Senescente
L3-5F	<i>Tessaria absinthioides</i>	-	0	-	Senescente



TABLA I.4-11
ALTURA, COPA VERDE, VIGOR Y FENOLOGIA DE EJEMPLARES
DEL PUNTO DE MONITOREO L3-5

CÓD.	ESPECIE	ALTURA (CM)	COPA VERDE (%)	VIGOR	FENOLOGÍA
L3-5G	<i>Tessaria absinthioides</i>	-	0	-	Senescente
L3-5H	<i>Tessaria absinthioides</i>	45	5-25	Normal	Crecimiento vegetativo
L3-5I	<i>Atriplex atacamensis</i>	81	75-100	Vigorosa	Crecimiento vegetativo
L3-5J	<i>Atriplex atacamensis</i>	-	0	-	Senescente

TABLA I.4-12
ALTURA, COPA VERDE, VIGOR Y FENOLOGIA DE EJEMPLARES
DEL PUNTO DE MONITOREO L3-3

CÓD.	ESPECIE	ALTURA (CM)	COPA VERDE (%)	VIGOR	FENOLOGÍA
L3-3A	<i>Tessaria absinthioides</i>	30	5-25	Normal	Crecimiento vegetativo
L3-3B	<i>Tessaria absinthioides</i>	59	5-25	Normal	Crecimiento vegetativo
L3-3C	<i>Tessaria absinthioides</i>	-	0	-	Senescente
L3-3D	<i>Tessaria absinthioides</i>	45	25-50	Normal	Crecimiento vegetativo
L3-3E	<i>Tessaria absinthioides</i>	63	25-50	Normal	Crecimiento vegetativo
L3-3F	<i>Tessaria absinthioides</i>	31	5-25	Normal	Crecimiento vegetativo
L3-3G	<i>Tessaria absinthioides</i>	43	5-25	Normal	Crecimiento vegetativo
L3-3H	<i>Tessaria absinthioides</i>	30	5-25	Normal	Crecimiento vegetativo
L3-3I	<i>Tessaria absinthioides</i>	18	5-25	Normal	Crecimiento vegetativo
L3-3J	<i>Tessaria absinthioides</i>	50	25-50	Normal	Crecimiento vegetativo



TABLA I.4-13
ALTURA, COPA VERDE, VIGOR Y FENOLOGIA DE EJEMPLARES
DEL PUNTO DE MONITOREO L4-3

CÓD.	ESPECIE	ALTURA (CM)	COPA VERDE (%)	VIGOR	FENOLOGÍA
L4-3-A*	<i>Acantholippia deserticola</i>	-	0	-	Senescente



* Individuo arrancado

TABLA I.4-14
ALTURA, COPA VERDE, VIGOR Y FENOLOGIA DE EJEMPLARES
DEL PUNTO DE MONITOREO L4-17

CÓD.	ESPECIE	ALTURA (CM)	COPA VERDE (%)	VIGOR	FENOLOGÍA
L4-17A	<i>Tessaria absinthioides</i>	-	0	-	Senescente
L4-17B	<i>Tessaria absinthioides</i>	50	25-50	Normal	Crecimiento vegetativo
L4-17C	<i>Tessaria absinthioides</i>	40	25-50	Normal	Crecimiento vegetativo
L4-17D	<i>Tessaria absinthioides</i>	-	0	-	Senescente
L4-17E	<i>Tessaria absinthioides</i>	-	0	-	Senescente
L4-17F	<i>Tessaria absinthioides</i>	-	0	-	Senescente
L4-17G	<i>Tessaria absinthioides</i>	-	0	-	Senescente
L4-17H	<i>Tessaria absinthioides</i>	29	25-50	Normal	Crecimiento vegetativo
L4-17I	<i>Tessaria absinthioides</i>	-	0	-	Senescente
L4-17J	<i>Tessaria absinthioides</i>	-	0	-	Senescente
L4-17K	<i>Distichlis spicata</i>	5	50-75	Normal	Crecimiento vegetativo



TABLA I.4-15
ALTURA, COPA VERDE, VIGOR Y FENOLOGIA DE EJEMPLARES
DEL PUNTO DE MONITOREO L5-6

CÓD.	ESPECIE	ALTURA (CM)	COPA VERDE (%)	VIGOR	FENOLOGÍA
L5-6A	<i>Tessaria absinthioides</i>	-	0	-	Senescente
L5-6B	<i>Tessaria absinthioides</i>	-	0	-	Senescente
L5-6C	<i>Tessaria absinthioides</i>	10	Menor a 5	Normal	Crecimiento vegetativo
L5-6D	<i>Tessaria absinthioides</i>	20	Menor a 5	Normal	Crecimiento vegetativo
L5-6E	<i>Tessaria absinthioides</i>	-	0	-	Senescente
L5-6F	<i>Tessaria absinthioides</i>	26	Menor a 5	Normal	Crecimiento vegetativo
L5-6G	<i>Tessaria absinthioides</i>	16	5-25	Normal	Crecimiento vegetativo
L5-6H	<i>Tessaria absinthioides</i>	7	Menor a 5	Normal	Crecimiento vegetativo
L5-6I	<i>Tessaria absinthioides</i>	-	0	-	Senescente
L5-6J	<i>Tessaria absinthioides</i>	-	0	-	Senescente



TABLA I.4-16
ALTURA, COPA VERDE, VIGOR Y FENOLOGIA DE EJEMPLARES
DEL PUNTO DE MONITOREO L5-7

CÓD.	ESPECIE	ALTURA (CM)	COPA VERDE (%)	VIGOR	FENOLOGÍA
L5-7A	<i>Tessaria absinthioides</i>	-	0	-	Senescente
L5-7B	<i>Tessaria absinthioides</i>	13	5-25	Normal	Crecimiento vegetativo
L5-7C	<i>Tessaria absinthioides</i>	-	0	-	Senescente
L5-7D	<i>Tessaria absinthioides</i>	-	0	-	Senescente
L5-7E	<i>Tessaria absinthioides</i>	-	0	-	Senescente
L5-7F	<i>Tessaria absinthioides</i>	-	0	-	Senescente



TABLA I.4-16
ALTURA, COPA VERDE, VIGOR Y FENOLOGIA DE EJEMPLARES
DEL PUNTO DE MONITOREO L5-7

CÓD.	ESPECIE	ALTURA (CM)	COPA VERDE (%)	VIGOR	FENOLOGÍA
L5-7G	<i>Tessaria absinthioides</i>	-	0	-	Senescente
L5-7H	<i>Tessaria absinthioides</i>	-	0	-	Senescente
L5-7I	<i>Tessaria absinthioides</i>	14	Menor a 5	Normal	Crecimiento vegetativo
L5-7J*	<i>Tessaria absinthioides</i>	-	0	-	Senescente
L5-7K**	<i>Tessaria absinthioides</i>	-	0	-	-

TABLA I.4-17
ALTURA, COPA VERDE, VIGOR Y FENOLOGIA DE EJEMPLARES
DEL PUNTO DE MONITOREO L9-2

CÓD.	ESPECIE	ALTURA (CM)	COPA VERDE (%)	VIGOR	FENOLOGÍA
L9-2-A	<i>Atriplex atacamensis</i>	-	0	-	Senescente
L9-2-B	<i>Tessaria absinthioides</i>	42	5-25	Normal	Crecimiento vegetativo
L9-2-C	<i>Tessaria absinthioides</i>	60	50-75	Normal	Crecimiento vegetativo
L9-2-D	<i>Tessaria absinthioides</i>	-	0	-	Senescente
L9-2-E	<i>Tessaria absinthioides</i>	-	0	-	Senescente
L9-2-F	<i>Tessaria absinthioides</i>	60	50-75	Normal	Crecimiento vegetativo
L9-2-G	<i>Tessaria absinthioides</i>	52	25-50	Normal	Crecimiento vegetativo
L9-2-H	<i>Tessaria absinthioides</i>	64	25-50	Normal	Crecimiento vegetativo
L9-2-I	<i>Tessaria absinthioides</i>	42	25-50	Normal	Crecimiento vegetativo
L9-2-J	<i>Tessaria absinthioides</i>	53	75-100	Normal	Crecimiento vegetativo



TABLA I.4-18
ALTURA, COPA VERDE, VIGOR Y FENOLOGIA DE EJEMPLARES
DEL PUNTO DE MONITOREO L9-1

CÓD.	ESPECIE	ALTURA (CM)	COPA VERDE (%)	VIGOR	FENOLOGÍA
L9-1-A	<i>Tessaria absinthioides</i>	40	5-25	Normal	Crecimiento vegetativo
L9-1-B	<i>Tessaria absinthioides</i>	-	0	-	Senescente
L9-1-C	<i>Tessaria absinthioides</i>	21	5-25	Normal	Crecimiento vegetativo
L9-1-D	<i>Tessaria absinthioides</i>	-	0	-	Senescente
L9-1-E	<i>Tessaria absinthioides</i>	40	50-75	Normal	Crecimiento vegetativo
L9-1-F	<i>Tessaria absinthioides</i>	21	5-25	Normal	Crecimiento vegetativo
L9-1-G	<i>Tessaria absinthioides</i>	73	5-25	Normal	Crecimiento vegetativo
L9-1-H	<i>Tessaria absinthioides</i>	40	5-25	Normal	Crecimiento vegetativo
L9-1-I	<i>Tessaria absinthioides</i>	31	5-25	Normal	Crecimiento vegetativo
L9-1-J	<i>Tessaria absinthioides</i>	85	5-25	Normal	Crecimiento vegetativo
L9-1-K	<i>Tessaria absinthioides</i>	52	25-50	Vigorosa	Crecimiento vegetativo

